

parole, parole



1

- A** Welche dieser Wörter kennst du schon?
Was bedeuten sie? Fällt dir noch etwas ein, das du dazuschreiben willst?
- B** Welche Grußformeln kennst du, zu wem kannst du was sagen?



- C** Warst du schon einmal in Italien?
Wenn ja, zeige deinem Nachbarn auf der Karte (S. 159), wo du warst. Zeichne diese Orte auf der leeren Karte (S. 160) ein.

2

Schreibe nun folgende Angaben auf ein Kärtchen:

- ✿ 3 Orte in Italien
- ✿ 3 italienische Eigennamen
- ✿ 3 italienische Speisen, die du magst
- ✿ 3 italienische Wörter, die du kennst

Versuche jetzt in der Klasse jemanden zu finden, der möglichst viel mit dir gemeinsam hat.

3

- A** Welche der folgenden Wörter kennst du?
Was haben sie alle gemeinsam?
Höre zu und kreuze die Wörter an, die du hörst.

- | | | | |
|-----------------------------------------|-----------------------------------|-------------------------------------|-------------------------------------|
| <input type="checkbox"/> gelato | <input type="checkbox"/> pizza | <input type="checkbox"/> pasta | <input type="checkbox"/> aglio |
| <input type="checkbox"/> pane | <input type="checkbox"/> cipolla | <input type="checkbox"/> tonno | <input type="checkbox"/> minestrone |
| <input type="checkbox"/> vino | <input type="checkbox"/> chianti | <input type="checkbox"/> insalata | <input type="checkbox"/> spaghetti |
| <input type="checkbox"/> cioccolata | <input type="checkbox"/> limonata | <input type="checkbox"/> aranciata | <input type="checkbox"/> mozzarella |
| <input type="checkbox"/> lasagne | <input type="checkbox"/> gnocchi | <input type="checkbox"/> fettuccine | <input type="checkbox"/> radicchio |
| <input type="checkbox"/> finocchio | <input type="checkbox"/> pomodoro | <input type="checkbox"/> cotoletta | <input type="checkbox"/> gamberetti |
| <input type="checkbox"/> acqua minerale | | | |

- B** Höre die Wörter mehrmals an.
Was fällt dir bei der Aussprache auf?

4



A Hör zu und ordne 1 bis 13.


- crema
- cioccolato
- nocciola
- fragola
- stracciatella
- bacio
- melone
- limone
- albicocca
- pistacchio
- caffè
- amarena
- mela



B Welche Sorten magst du? Welche nicht? Schreibe auf!



C Hör zu. Welche Sorten werden bestellt?



**D**

Gelataio: Allora, cosa prendi?
 Maria: Un cono da 1 e 30, per favore.
 Con fragola, crema e caffè.
 Gelataio: Con panna?
 Maria: No, grazie.
 Gelataio: Ecco. Prego.
 Maria: Grazie.

1 e 30	uno e trenta
1 e 60	uno e sessanta
2	due


Wie sagst du auf Italienisch *bitte* und *danke*?
 In welcher Situation wird *prego* verwendet?

E

Jetzt bestelle dir bei deinem Nachbarn ein Eis.

5

Höre zu und versuche zu verstehen, worüber gesprochen wird.
 Schreibe zu jedem Minidialog ein passendes Stichwort in die Sprechblasen.

**6**

Höre zu. In welchem der Dialoge wird Italienisch gesprochen?
 Markiere die richtige Zahl.

 1 2 3 4 5

7



A Höre zu und pass auf, welcher Laut ständig wiederholt wird.

B Höre nochmals zu und lies mit.
Welchen Buchstaben kann man nicht hören?

Goganga goganga goganganghinga
ghe gogogogangongona,
ghegogogogangangò.
(canzone di Giorgio Gaber)



C Gabriele /g/ und Luigi /dj/ bilden zwei Teams.

Zu jedem Team gehören Namen, die einen bestimmten Laut beinhalten.
Höre gut zu, welchen, und ordne die Mitspieler zu.


	/g/	/dj/
Giovanna		x
Gesualdo		
Guido		
Giuseppe		
Luigina		
Margherita		
Pierluigi		

	/g/	/dj/
Graziano		
Goffredo		
Gioia		
Guglielmo		
Glauco		
Giacomo		
Gabriella		

Was fällt dir bei dem Buchstaben g auf? Wann sagt man /g/, wann sagt man /dj/?

D Bei /k/ wie in Carolina und /tsch/ wie in Francesca ist es ähnlich.
Ordne die Namen in zwei Gruppen.

Carlo – Celestina – Caterina – Corrado – Luciano – Veronica – Alice – Felicità –
Claudia – Cesare – Michele – Rachele – Achille – Clemente – Cristina – Jacopo





E Höre zu und kontrolliere, ob du bei D die Namen richtig eingeteilt hast.



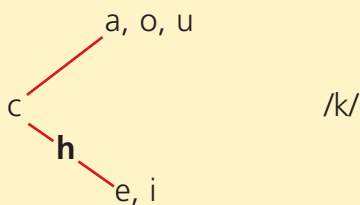
F Höre zu und kreuze den passenden Laut an.

	k	tsch	g	dj
Leonardo da Vinci		x		
Federico Fellini				
Sandro Botticelli				
Giuseppe Verdi				
Giovanni Agnelli				
Valeria Golino				

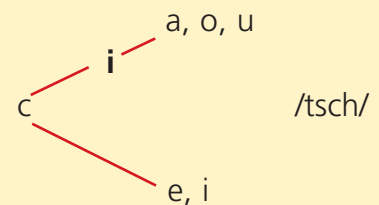
	k	tsch	g	dj
Oriana Fallaci				
Gianni Rodari				
Cesare Pavese				
Italo Calvino				
Gabriele D'Annunzio				
Antonio Fogazzaro				

Come funziona?

c kann wie **/k/** oder wie **/tsch/** ausgesprochen werden, je nachdem, welcher Buchstabe folgt.

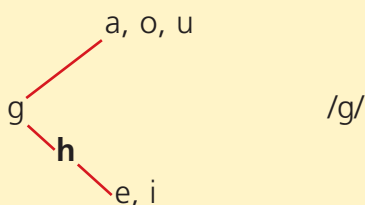


c vor **h** ist immer **/k/**,
h ist ein „Hartmacher“

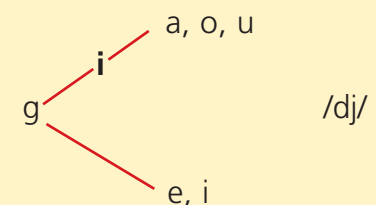


c vor **i** ist immer **/tsch/**,
i ist ein „Weichmacher“

g kann wie **/g/** oder wie **/dj/** ausgesprochen werden, je nachdem, welcher Buchstabe folgt.



g vor **h** ist immer **/g/**,
h ist ein „Hartmacher“



g vor **i** ist immer **/dj/**,
i ist ein „Weichmacher“

Parole

ciao	un cono da 1 e 30	cioccolato	limone
buongiorno	con panna	nocciola	albicocca
buona sera		fragola	pistacchio
arrivederci		stracciatella	caffè
salve	per favore	bacio	amarena
	grazie	melone	mela
	prego		crema

Passo per passo

	Klar!	Noch unsicher
Ich kann unter mehreren Fremdsprachen Italienisch erkennen.		
Ich kann jetzt einige Wörter, die ich schon kannte, richtig aussprechen und schreiben.		
Ich kann auf verschiedene Arten grüßen.		
Ich kann mir ein Eis bestellen.		